

**SISTEMUL DE LICENȚIERE A CLUBURILOR DE FOTBAL FMF**

№ SL/ST 16-1

Standard de calitate pentru licențierea cluburilor (red. 2012)

Ediția 2

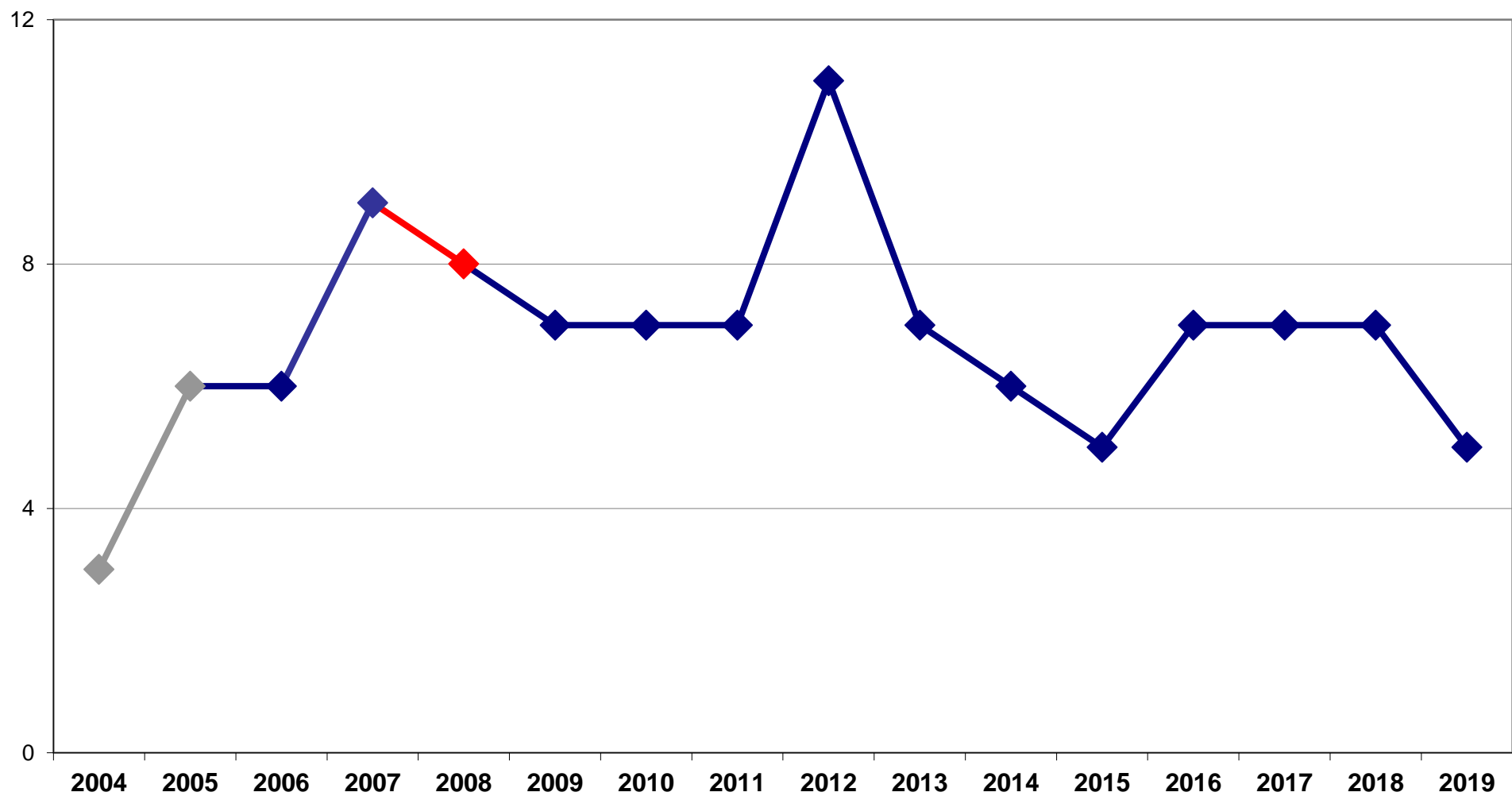
Analiza comparativă a cluburilor, care au pretins la Licența UEFA (2004 - 2019)

Domeniul de aplicare, participarea și rezultatele	2004	2005	2006	2007	2008	2009	2010	2011	2012	2013	2014	2015	2016	2017	2018	2019
Cluburi, care potențial intră în Sistemul de Licențiere	8	8	8	10	11	11	12	14	12	12	11	9	10	11	10	8
Cluburi, care participă la Sistemul de Licențiere	6	8	8	10	11	11	12	14	12	12	11	9	10	11	10	8
Coeficientul de participare	75%	100%	100%	100%	100%	100%	100%	100%	100%	100%	100%	100%	100%	100%	100%	100%
Numărul de licențe acordate	3	6	6	9	8	7	7	7	11	7	6	5	7	7	7	5
Coeficientul de succes	50%	75%	75%	90%	73%	64%	58%	50%	92%	58%	55%	56%	70%	64%	70%	63%
Numărul de licențe refuzate	3	2	2	1	3	4	5	7	1	5	5	4	3	4	3	3
Numărul de cluburi, care corespund criteriilor sportive UEFA, dar nu au primit licența UEFA.	1	0	0	0	3	2	3	2	1	4	5	3	3	2	3	3
Procesul de luare a deciziilor	2004	2005	2006	2007	2008	2009	2010	2011	2012	2013	2014	2015	2016	2017	2018	2019
Numărul de solicitări examinate de către ODPI	6	8	8	10	11	11	12	14	12	12	11	9	10	11	10	8
Numărul de decizii depuse la Organul de Apel	0	0	0	0	0	1	2	2	0	1	0	1	0	1	0	0
Categoriile de decizii: numai ODPI	100%	100%	100%	100%	100%	91%	83%	86%	100%	92%	100%	89%	100%	91%	100%	100%
Numărul de decizii susținute de către OA	0	0	0	0	0	0	0	1	0	1	0	1	0	0	0	0
Numărul de decizii respinse de către OA	0	0	0	0	0	1	2	1	0	0	0	0	0	1	0	0
Numărul de refuzuri ODPI, care nu au fost transmise la OA	3	2	2	1	3	3	3	6	1	4	5	1	3	3	3	3
Acceptarea refuzului ODPI	100%	100%	100%	100%	100%	75%	60%	75%	100%	80%	100%	50%	100%	75%	100%	100%
Numărul de solicitări depuse la CAS (Curtea de arbitraj)	0	0	0	0	0	0	0	0	0	0	0	0	0	0	0	0
Coeficientul de acceptare a deciziilor organului național	100%	100%	100%	100%	100%	100%	100%	100%	100%	100%	100%	100%	100%	100%	100%	100%
Rezultatele detaliate pe criterii	2004	2005	2006	2007	2008	2009	2010	2011	2012	2013	2014	2015	2016	2017	2018	2019
Numărul de cluburi, care nu corespund, cel puțin, unui criteriu:																
Criterii sportive	2	2	1	0	0	2	2	3	0	2	0	0	0	2	0	0
Criterii de infrastructură	3	2	1	1	0	3	2	7	1	4	3	3	1	3	1	2
Criterii personal și administrație	2	2	1	1	0	3	3	2	0	2	1	0	0	0	0	0
Criterii legale (juridice)	2	2	1	0	0	1	0	1	0	1	0	1	0	0	2	0
Criterii financiare	2	2	2	1	3	4	4	4	1	5	5	3	3	4	3	2
% solicitanților de licență, care corespund tuturor criteriilor	50%	75%	75%	90%	73%	64%	58%	50%	92%	58%	55%	55%	70%	64%	70%	63%
Criterii sportive	66%	75%	87%	100%	100%	81%	84%	78%	100%	83%	100%	100%	100%	81%	100%	100%
Criterii de infrastructură	50%	75%	87%	90%	100%	72%	84%	50%	92%	67%	73%	67%	90%	72%	90%	75%

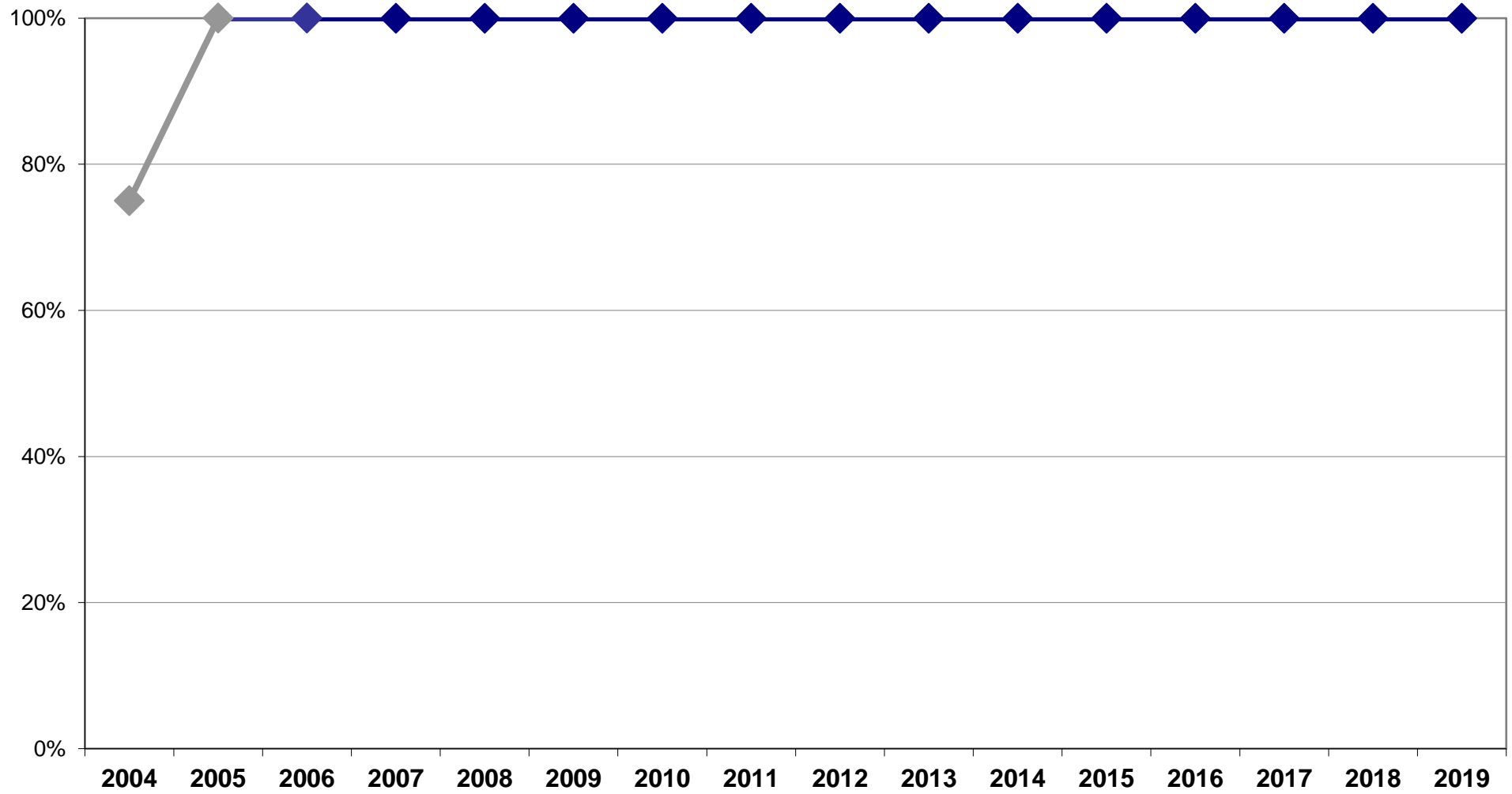
Criterii personal și administrație	66%	75%	87%	90%	100%	72%	75%	86%	100%	83%	91%	100%	100%	100%	100%	100%
Criterii legale (juridice)	66%	75%	87%	100%	100%	90%	100%	93%	100%	92%	100%	89%	100%	100%	80%	100%
Criterii financiare	66%	75%	75%	90%	73%	64%	67%	71%	92%	58%	55%	67%	70%	64%	70%	75%
Număr total de suporteri							176 800	211 500	131 200	105 480	85 501	82 400	160 975	129 210	62 710	91 220
Media pe meci							893	775	663	549	467	763	1 184	778	697	814

Data: 05-06-2019

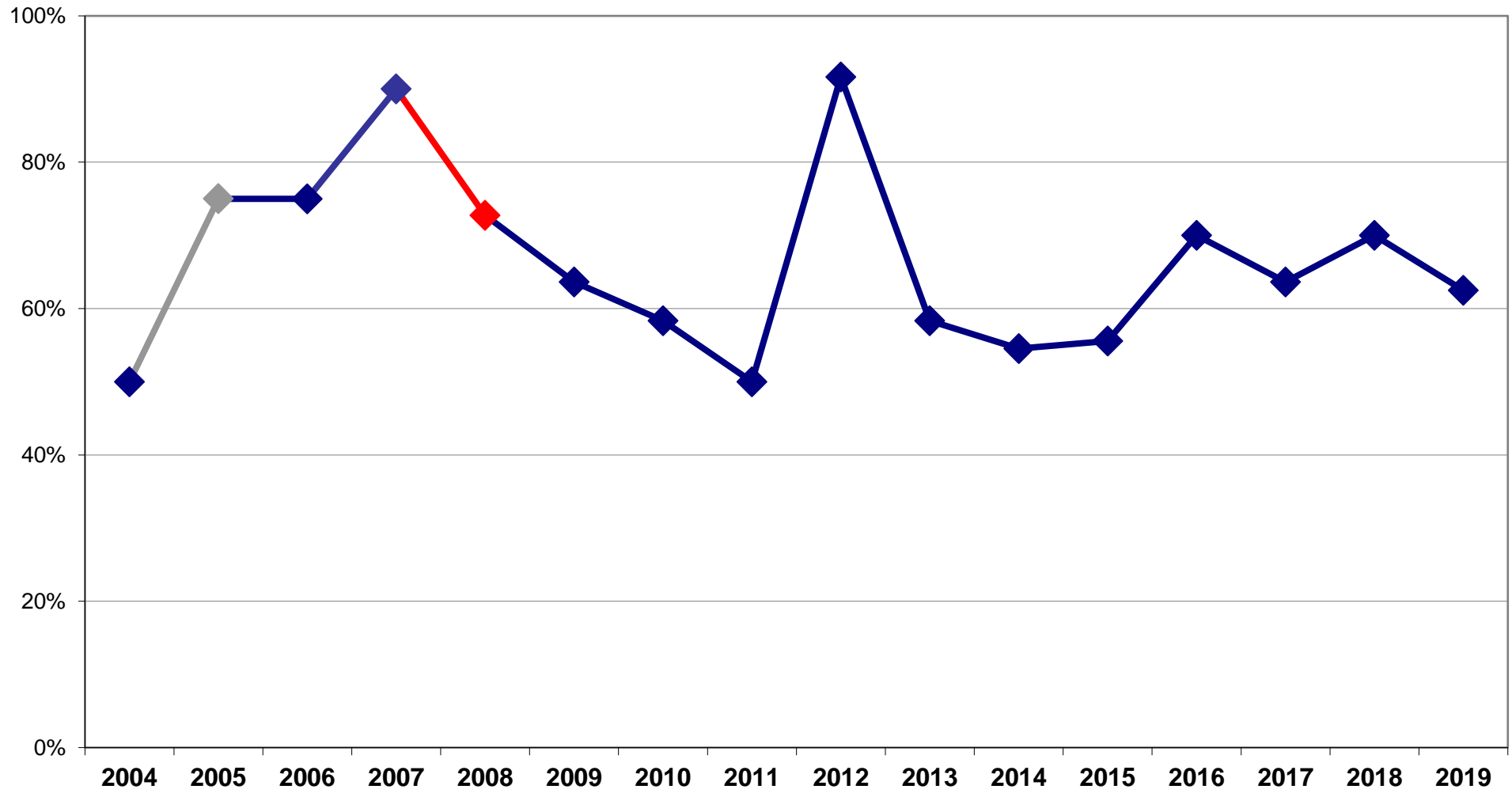
Numărul de licențe acordate



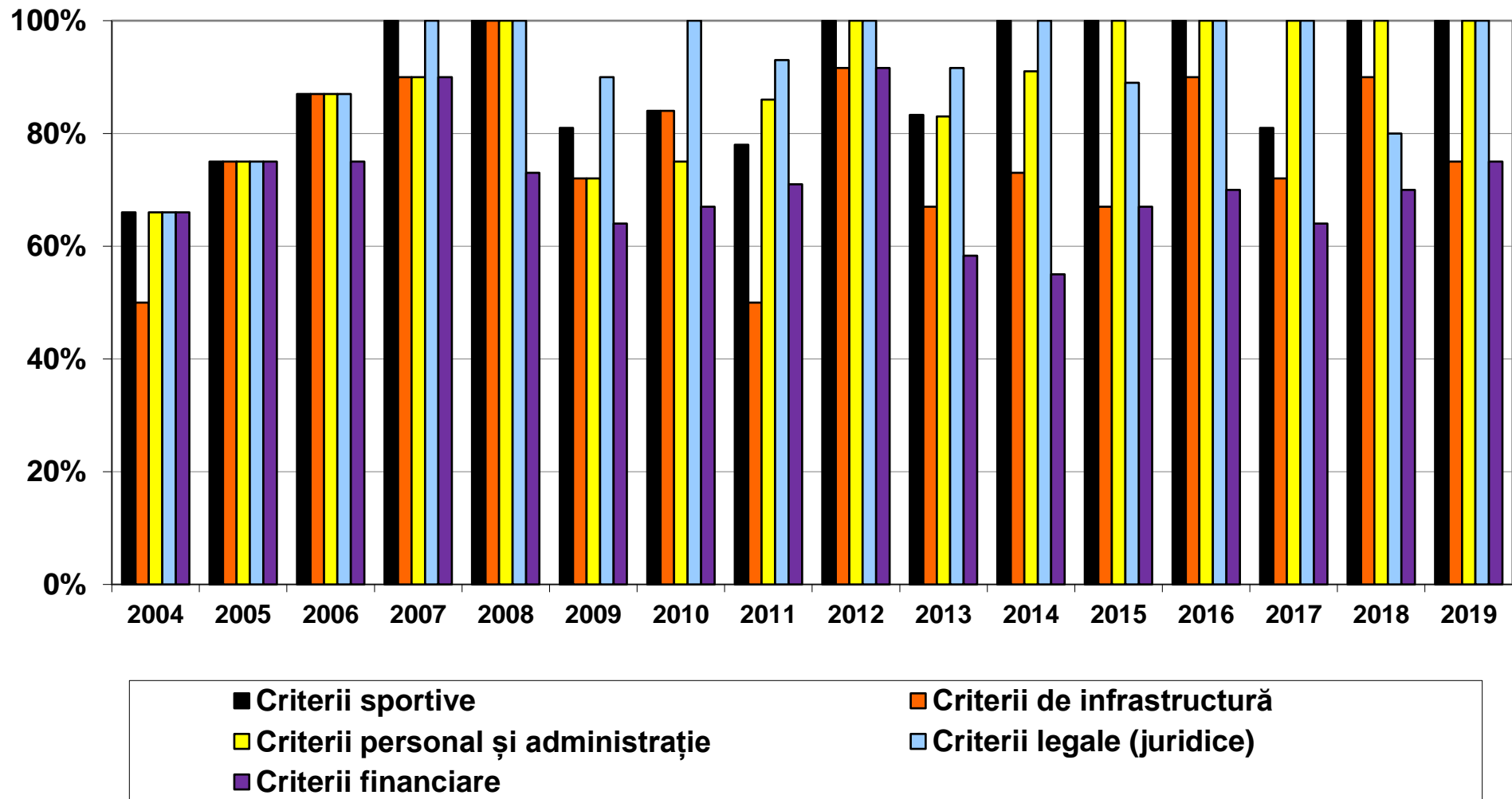
Coeficientul de participare



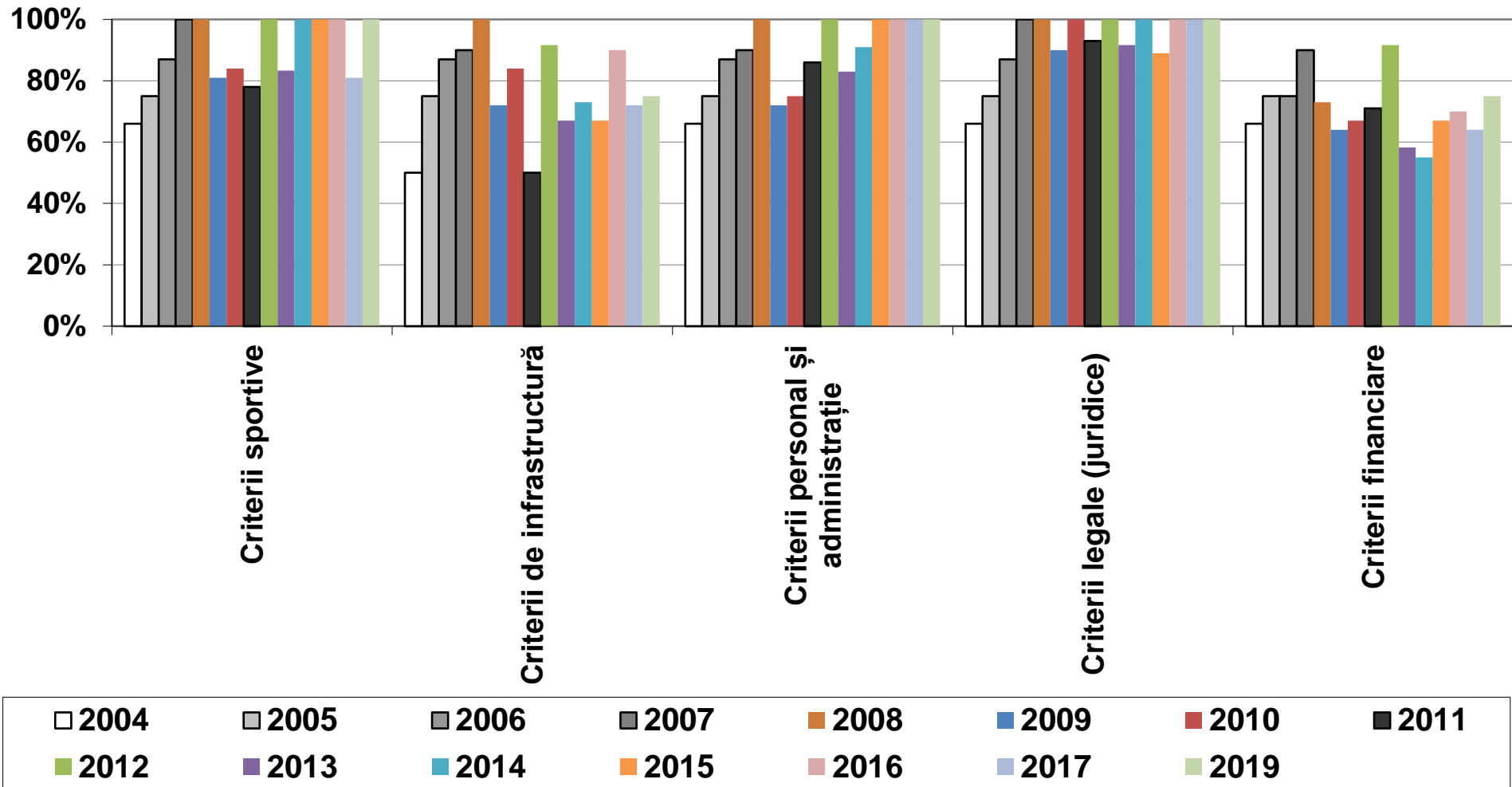
Coeficientul de succes



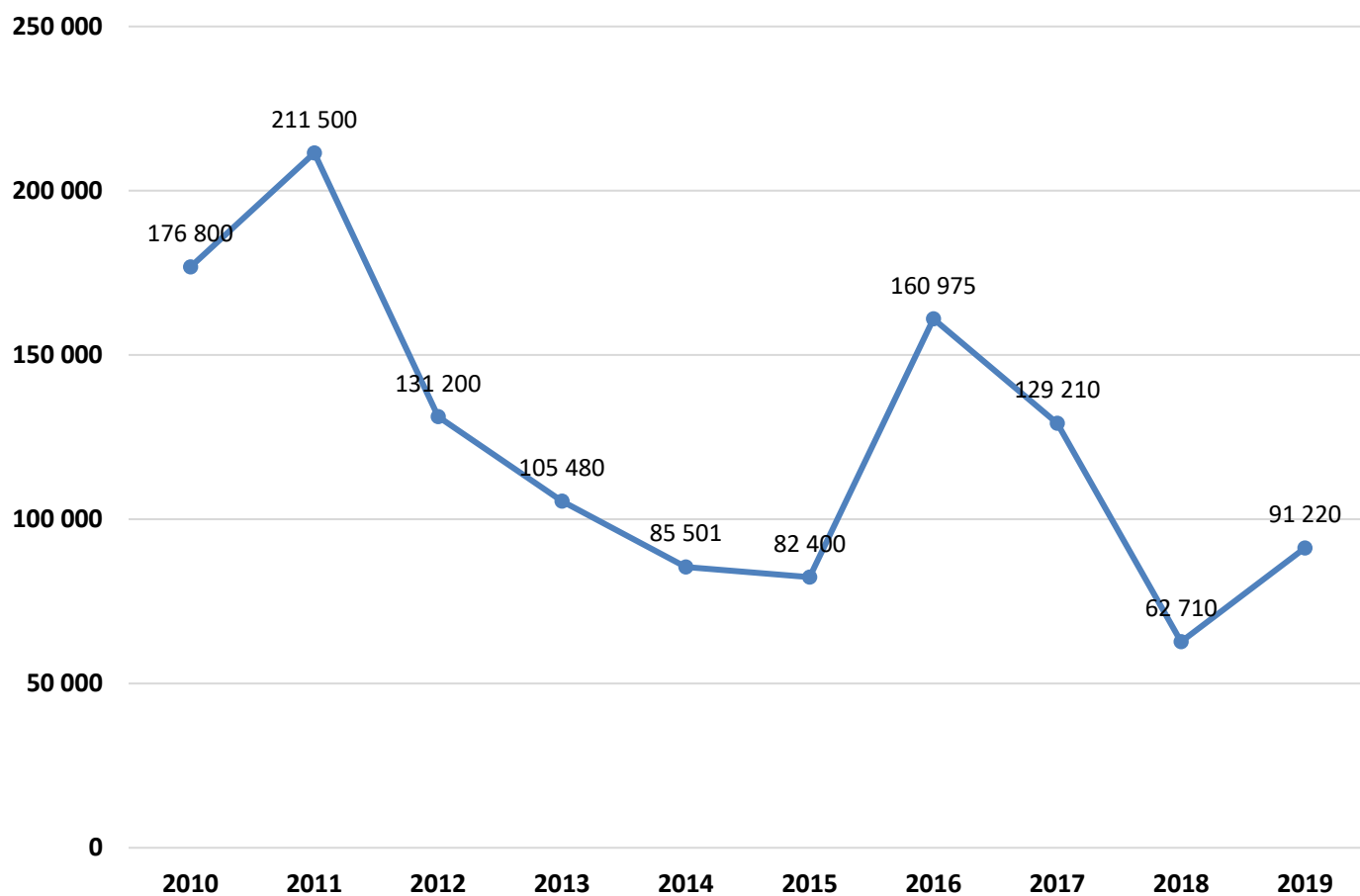
Evoluția criteriilor de succes, %: pe ani



Evoluția criteriilor de succes, %: pe categorii



Număr total de suporteri



Media pe meci

