

ИГРЫ МАЛЫМИ СОСТАВАМИ

4x4, 5x5, 7x7, 8x8, 9x9



Adresa: str. Tricolorului, 39, MD - 2012, CHIȘINĂU, Republica Moldova
Telefon/fax: + 373 22 88 04 20
Compartamentul Tehnic FMF
E-mail: sfa@fmf.md
www.fmf.md



ВВЕДЕНИЕ

Соревновательный аспект и результаты не являются самыми важными элементами при организации турниров. Особое внимание необходимо уделять концепциям **игры** и **удовольствия**.

По этой причине, тренер-воспитатель, участвующий в организации турниров, всегда должен учитывать:

- Баланс между командами с точки зрения способностей игроков;
- Равное участие всех игроков, с точки зрения продолжительности игры;
- Продолжительность матчей, в зависимости от их количества;
- Учитывать силу соперников, в зависимости от предыдущих результатов;
- Правила Честной игры на и вне поля.

Разные форматы чемпионатов и/или кубков

3 команды

Матчи на своем и чужом поле

3 команды (2 фазы)	
Фаза	Матч
1	A – B
	C – A
	B – C
2	B – A
	A – C
	C – B

По 4 матча на команду

4 команды

Каждая команда играет по одному разу с каждой из остальных трех команд

4 команды (1 фаза)		
Раунд	Матч	
1	1	A – B
	2	C – D
2	3	B – C
	4	D – A
3	5	B – D
	6	A – C

По 3 матча на команду

5 команд

Каждая команда играет против четырех других, в каждом раунде одна команда отдыхает

5 команд (1 фаза)		
Раунд	Матч	
1	1	A – B
	2	C – D
	Нет матча	E
2	3	E – A
	4	D – B
	Нет матча	C
3	5	C – E
	6	A – D
	Нет матча	B
4	7	B – E
	8	C – A
	Нет матча	D
5	9	D – E
	10	B – C
	Нет матча	A

По 4 матча на команду

6 команд

1) Первая фаза с двумя лигами из трех команд:

Две группы из трех команд, каждая команда играет с двумя другими командами.

- Группа 1 = А, В и С;
- Группа 2 = D, Е и F.

Пример 1: Игра только на своем поле

6 команд (Первая фаза)		
Лига	Матч	
Л1	1	А – В
Л2	2	D – E
Л1	3	С – А
Л2	4	F – D
Л1	5	В – С
Л2	6	Е – F

По 2 матча на команду

Пример 1: Игра на своем и чужом поле

6 команд (Первая фаза)		
Лига	Матч	
Л1	1	А – В
Л2	2	D – E
Л1	3	С – А
Л2	4	F – D
Л1	5	В – С
Л2	6	Е – F
Л1	7	В – А
Л2	8	Е – D
Л1	9	А – С
Л2	10	D – F
Л1	11	С – В
Л2	12	F – E

4 матча на команду

2) Вторая фаза:

Две группы из трех команд, каждая команда играет с двумя другими командами.

- Группа W: два победителя лиг Л1 и Л2 + лучшая команда, занявшая второе место;
- Группа L: три другие команды.

Финальный раунд W		Финальный раунд L	
A	1 место Г1	D	2 место Г1/2
B	1 место Г2	E	3 место Г1
C	лучшее 2 место Г 1/2	F	3 место Г2

Финальный раунд – Организация матчей		
Группа	Матч	
W	1	B – C
L	2	D – E
W	3	C – A
L	4	F – D
W	5	A – B
L	6	E – F

По 2 матча на команду

8 команд

1) Первая фаза: две группы -> каждая команда играет с тремя другими командами

Группа 1 - 4 команды		
Раунд	Матч	
1	1	A – B
	2	C – D
2	3	B – C
	4	D – A
3	5	B – D
	6	A – C

По 3 матча на команду

Группа 2 - 4 команды		
Раунд	Матч	
1	1	E – F
	2	G – H
2	3	F – G
	4	H – E
3	5	F – H
	6	E – G

По 3 матча на команду

При наличии только одного поля, матчи групп 1 и 2 проводятся поочередно.

2) Вторая фаза:

Две группы из четырех команд, каждая команда играет с тремя другими командами.

- Группа W: включает две ведущие команды каждой группы,
- Группа L: включает две команды каждой группы, показавшие худшие результаты.

Места 1-4

Группа W - 4 команды		
Раунд	Матч	
1	1	A – B
	2	C – D
2	3	B – C
	4	D – A
3	5	B – D
	6	A – C

По 3 матча на команду

Места 5-8

Группа L - 4 команды		
Раунд	Матч	
1	1	E – F
	2	G – H
2	3	F – G
	4	H – E
3	5	F – H
	6	E – G

По 3 матча на команду

Группа W		Группа L	
A	1 место Л1	E	3 место Г G1
B	1 место Л2	F	3 место Г G2
C	2 место Л1	G	4 место Г G1
D	2 место Л2	H	4 место Г G2

ПРАВИЛА ИГРЫ И ПРАВИЛА ИГР В МАЛЫХ СОСТАВАХ

Размеры поля – футбольные матчи

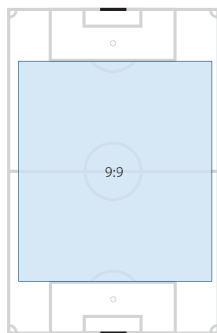
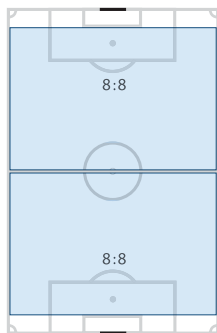
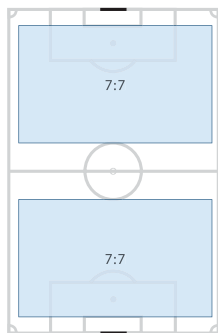
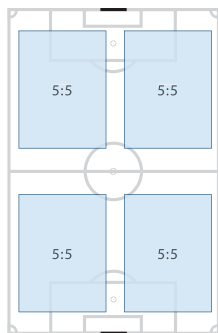
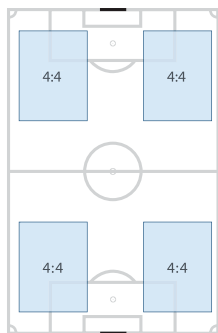
4 x 4 Минимум: 12 м x 20 м Максимум: 15 м x 25 м

5 x 5 Минимум: 20 м x 30 м Максимум: 25 м x 35 м

7 x 7 Минимум: 30 м x 45 м Максимум: 35 м x 50 м

8 x 8 Минимум: 40 м x 55 м Максимум: 45 м x 60 м

9 x 9 Минимум: 45 м x 60 м Максимум: 60 м x 72 м



Формат матчей

*Формат матча
в зависимости от возраста*

Размер поля

6-8 лет

4 x 4 без вратаря (4 v 4)

От 12 м x 20 м до 15 м x 25 м

4 x 4 с вратарем (3+1 v 3+1)

От 12 м x 20 м до 15 м x 25 м

5 x 5

От 20 м x 30 м до 25 м x 35 м

9-10 лет

4 x 4 без вратаря (4 v 4)

От 12 м x 20 м до 15 м x 25 м

4 x 4 с вратарем (3+1 v 3+1)

От 12 м x 20 м до 15 м x 25 м

5 x 5

От 20 м x 30 м до 25 м x 35 м

7 x 7

От 30 м x 45 м до 35 м x 50 м

11-12 лет

4 x 4 без вратаря (4 v 4)

От 12 м x 20 м до 15 м x 25 м

4 x 4 с вратарем (3+1 v 3+1)

От 12 м x 20 м до 15 м x 25 м

5 x 5

От 20 м x 30 м до 25 м x 35 м

7 x 7

От 30 м x 45 м до 35 м x 50 м

8 x 8

От 40 м x 55 м до 45 м x 60 м

9 x 9

От 45 м x 60 м до 60 м x 72 м

Судейство

6-8 лет

Без судьи (тренеры-воспитатели на краю поля – Позвольте детям играть!)

9-10 лет

Судейство по желанию (с судьями и без)

11-12 лет

С судьями

Продолжительность матчей в рамках турнира

Зависит от формата турнира и имеющегося времени. Общее время игры (другими словами, всех матчей, сыгранных командой) должно примерно равняться продолжительности полного матча.

Пример:

9-10 лет: 4 матча по 12 минут = 48 минут

Продолжительность матчей в рамках чемпионата

6-8 лет

2 x 15 / 20 мин.

9-10 лет

2 x 20 / 25 мин.

11-12 лет

2 x 25 / 30 мин.

Оборудование

Ворота: Максимальный размер: 5 м x 2 м. При отсутствии ворот соответствующего размера, можно использовать конусы и столбики. Можно также использовать ворота для футзала (3 м x 2 м). Ворота (большие, тяжелые ворота) необходимо надежно зафиксировать, чтобы они были безопасны, и игроки или болельщики не могли их сдвинуть.

Мячи: 6-10 лет

Размер 4 (макс. 290 грамм)

11-12 лет

Размер 4

Разметочные линии проводятся в зависимости от доступного оборудования (5 x 5, 7 x 7, 9 x 9). Средняя линия необходима для игры 4 x 4 / но в данном случае отсутствует штрафная площадка.

Правила игры

6-8 лет

Нет положения «вне игры» и ограничения на передачу назад вратарю. В противном случае, применяются стандартные Правила игры ФИФА (игра рукой, фолы и т.д.).

9-10 лет

- Положение «вне игры» со штрафной линии.
- Мячи, брошенные вратарем, не должны уходить за среднюю линию (за исключением мячей, брошенных низом).
- Когда мяч в игре, вратарь (и другие игроки) может выбивать мяч за среднюю линию. В противном случае, применяются стандартные Правила игры ФИФА (игра рукой, фолы и т.д.).

11-12 лет

- Положение «вне игры» со средней линии, применяется правило паса назад (как в случае игры с участием команд из 11 игроков).
- Мячи, брошенные вратарем, могут уходить за среднюю линию (как в случае игры с участием команд из 11 игроков).
- Применяются стандартные Правила игры ФИФА.

Медицинская помощь

- По возможности, рядом с полем необходимо держать медицинскую аптечку.
- Необходимо убедиться в наличии под рукой телефонных номеров экстренной связи: скорая помощь/ врач по вызову/ больница.
- Необходимы перерывы, чтобы дети могли попить воды (рекомендуйте потреблять воду часто в небольших количествах). Идеальное количество воды: 200 мл каждые 15-20 мин.
- Игроки должны разогреться перед матчем. По возможности, все дети должны делать это вместе.
- Заминка после матча (все вместе, в рамках Честной игры).
- Ворота должны быть надежно зафиксированы, чтобы быть безопасными, и чтобы их нельзя было сдвинуть.

Зрители

- Расстояние от края поля (в целях безопасности): 2-3 м.
- Не должно быть зрителей (или родителей) на территории, отведенной для детей и тренеров-воспитателей.

Честная игра

- До и после турнира необходимо проводить приветственные и прощальные встречи для всех команд.
- Игроки и тренеры-воспитатели должны обмениваться рукопожатием до и после матча.

ФУТБОЛ ФОРМАТА

4-, 5-, 7-, 8- и 9

Футбол формата 4x4 и 5x5

Существует множество вариаций игры, в зависимости от того, используется ли вратарь:

- 4 x 4 без вратаря и ворот (удержание мяч, пасовая игра, стоп-линия),
- 4 x 4 без вратаря, маленькие ворота (2 или 4),
- 3 x 3 с вратарем,
- 4 x 4 с вратарем.

Пять преимуществ футбола формата 4x4 и 5x5

1. Дети открывают для себя футбол через большое разнообразие предлагаемых игр.
2. Возможность для мальчиков и девочек играть в значительном количестве.
3. Атмосфера фестиваля (фестивали, тренировки, мероприятия, вечеринки).
4. Помогает развивать интеллектуальные, эмоциональные и двигательные способности детей.
5. Приоритет отдается игре, а не победе.

Пять принципов, которые следует учесть в рамках занятий

1. Убедитесь, что любая деятельность представлена в виде игр.
2. Не допускайте соперничество или классификацию.
3. Убедитесь, что все дети играют и получают удовольствие без ограничений.
4. Организуйте и готовьте занятия и фестивали.
5. Обеспечьте высококачественный контроль (важность человеческого контакта).

Примеры организации

Принципы:

- На футбольном поле нормального размера (для игры в формате 11 x 11) можно организовать 4-5 полей для игр в формате 5 x 5. На таких полях можно одновременно проводить матчи, эстафеты и школьные игры.
- На футбольном поле половинного размера можно организовать 2-3 поля для игр в формате 5 x 5. На таких полях можно одновременно проводить матчи, эстафеты и школьные игры.

Рекомендуется:

- Использовать существующие линии: боковую линию, линию ворот и вратарскую площадку поля для игры формата 11 x 11.
- Для завершения разметки площадок для игр формат 5 x 5 необходимо использовать конусы (необходимо провести дополнительные линии).

Процедура:

- Зависит от количества команд, каждая команда участвует по очереди (по крайней мере) в:
 - Двух матчах.
 - Одной школьной игре, адаптированной под футбол.
 - Одной эстафете.

Футбол формата 4x4

Поле

4 x 4 без вратаря от 12 м x 20 м до 15 м x 25 м

4 x 4 с вратарем от 12 м x 20 м до 15 м x 25 м

- Для обозначения двух штрафных площадок, чтобы не проводить линии, можно использовать конусы или столбики, расположив каждый из них на расстоянии 3 м от угла вдоль боковой линии. Вратарь может играть руками в пределах данной зоны.
- Одиннадцатиметровая точка: 4 метров от ворот.
- При отсутствии нормальных ворот, можно использовать два конуса или столбика, расположив их на расстоянии 3 м друг от друга.

Команды

- Команда состоит из четырех игроков (мальчики и девочки) без вратаря. Если команда играет с вратарем, необходимы три игрока вне поля.
- Разрешены четыре запасных игрока. Замены разрешены в любое время во время матча.
- Замененные игроки продолжают участвовать в матче и могут вернуться на поле в качестве замены.
- В фестивалях, все игроки должны участвовать на равных.

Правила игры

- Используются следующие правила игры в футбол:
 - Все свободные удары прямые.
 - Нет положения «вне игры».
 - Пенальти назначается, если судья считает, что в штрафной площадке было допущено серьезное нарушение.
 - Ввод мяча в игру, свободные удары, угловые удары, удары от ворот: соперники должны стоять сзади на расстоянии трех метров.
- Мяч: Размер 4
- Судейство: информативное судейство (без свистка) из-за пределов поля.

Футбол формата 5x5

Поле

5 x 5 от 20 м x 30 м до 25 м x 35 м

- Для обозначения двух штрафных площадок, чтобы не проводить линии, можно использовать конусы или столбики, расположив каждый из них на расстоянии 4 м от угла вдоль боковой линии. Вратарь может играть руками в пределах данной зоны.
- Одиннадцатиметровая точка: 5 метров от ворот.
- При отсутствии нормальных ворот, можно использовать два конуса или столбика, расположив их на расстоянии 4 м друг от друга.

Команды

- Команда состоит из пяти игроков (мальчики и девочки), из которых один – вратарь.
- Разрешены пять запасных игрока. Замены разрешены в любое время во время матча.
- Замененные игроки продолжают участвовать в матче и могут вернуться на поле в качестве замены.
- В фестивалях, все игроки должны участвовать на равных.

Правила игры

- Используются следующие правила игры в футбол:
 - Все свободные удары прямые.
 - Нет положения «вне игры».
 - Пенальти назначается, если судья считает, что в штрафной площадке было допущено серьезное нарушение.
 - Ввод мяча в игру, свободные удары, угловые удары, удары от ворот: соперники должны стоять сзади на расстоянии четырех метров.
- Мяч: Размер 4
- Судейство: информативное судейство (без свистка) из-за пределов поля.

Футбол формата 7х7

Семь причин, по которым стоит играть в футбол 7х7

1. Может адаптироваться согласно доступным средствам.
2. Позволяет играть значительному количеству мальчиков и девочек.
3. Способствует плавному переходу от игр формата 5х5 к играм формата 9х9.
4. Вводит такие понятия как зоны игры и позиции игроков.
5. Развивает командную игру.
6. Вводит правила.
7. Стимулирует прогресс и развитие.

Семь правил, которые необходимо соблюдать во время занятий

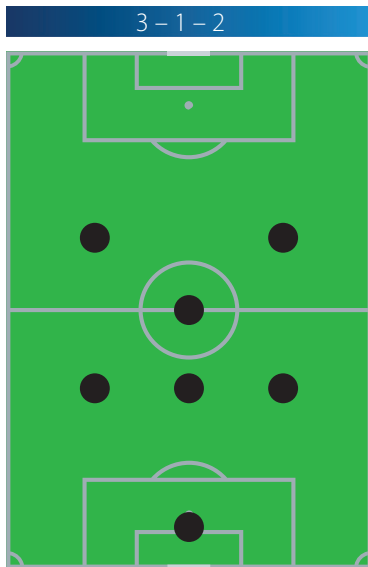
1. Убедитесь, что все дети играют и получают удовольствие.
2. Предоставьте им свободу в игре.
3. Игнорируйте результаты и обращайтесь внимание на то, как играть в футбол.
4. Используйте отношения (дружбу) для развития командного духа.
5. Избегайте чисто физических тренировок (всегда используйте мяч).
6. Делайте акцент на технику и аспект игры.
7. Представляйте прогрессивные упражнения и адаптированные игры.

Основные формулы игры

Успех футбола формата 7х7 зависит, помимо технических способностей, от установки простой формулы, понятной всем игрокам.

Тренер-воспитатель развивает основы организованной игры посредством различных формул игры:

- Выбор формулы и последовательного стиля игры.
- Позиции игроков.
- Организация формулы игры.



Поведение во время матчей

Существуют две ситуации во время матча, которые требуют различного поведения.

Команда, владеющая мячом	Команда, не владеющая мячом
<ul style="list-style-type: none"> • Продвижение вперед • Уход от опекунов • Поддержка/резерв • Пасы, дриблинг, удары по воротам 	<ul style="list-style-type: none"> • Отступление при встрече с мячом • Закрытие (замедление продвижения соперников) • Опека • Перехват передачи • Дуэли

Поле

7 x 7 от 30 м x 45 м до 35 м x 50 м

- Для обозначения двух штрафных площадок, чтобы не проводить линии, можно использовать конусы или столбики, расположив каждый из них на расстоянии 10 м от угла вдоль боковой линии. Вратарь может играть руками в пределах данной зоны.
- Одиннадцатиметровая точка: 8 метров от ворот.
- При отсутствии нормальных ворот, можно использовать два конуса или столбика, расположив их на расстоянии 6 м друг от друга.

Команды

- Команда состоит из семи игроков (мальчики и девочки), из которых один – вратарь.
- Разрешены семь запасных игроков.
- Замены разрешены в любое время в рамках матча во время остановки игры, с разрешения тренера-воспитателя.
- Замененные игроки продолжают участвовать в матче и могут вернуться на поле в качестве замены.
- В фестивалях, все игроки должны участвовать на равных.

Правила игры

- Используются следующие правила игры в футбол:
 - Все свободные удары прямые.
 - Пенальти назначается, если судья считает, что в штрафной площадке было допущено серьезное нарушение.
 - Ввод мяча в игру, свободные удары, угловые удары: соперники должны стоять сзади на расстоянии шести метров.
 - Положение «вне игры»: определяется воображаемой линией, проходящей через одиннадцатиметровую точку.
- Мяч: Размер 4.
- Максимальная продолжительность игры: 50 мин. Без дополнительного времени.
- Судейство: информативное судейство (без свистка) из-за пределов поля.

Футбол формата 8x8

Восемь причин, по которым стоит играть в футбол 8x8

1. Может адаптироваться согласно доступным средствам.
2. Позволяет играть значительному количеству мальчиков и девочек.
3. Способствует плавному переходу от игр формата 5x5 к играм формата 9x9.
4. Вводит такие понятия как зоны игры и позиции игроков.
5. Развивает командную игру.
6. Вводит правила.
7. Развивает адаптированные индивидуальные и командные ответы.
8. Стимулирует прогресс и развитие.

Правила которые необходимо соблюдать во время занятий

Убедитесь, что все дети играют и получают удовольствие.

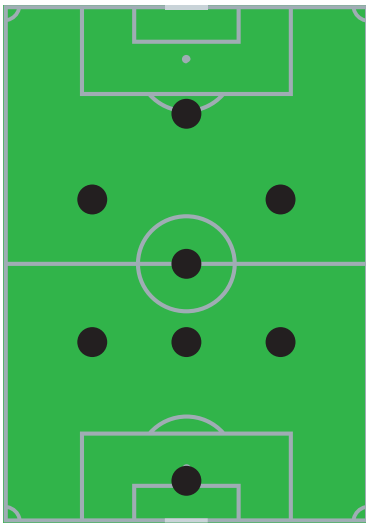
2. Предоставьте им свободу в игре.
3. Игнорируйте результаты и обращайтесь внимание на то, как играть в футбол.
4. Используйте отношения (дружбу) для развития командного духа.
5. Избегайте чисто физических тренировок (всегда используйте мяч).
6. Делайте акцент на технику и аспект игры.
7. Представляйте прогрессивные упражнения и адаптированные игры.

Основные формулы игры

Успех футбола формата 8x8 зависит, помимо технических способностей, от установки простой формулы, понятной всем игрокам.

Тренер-воспитатель развивает основы организованной игры посредством различных формул игры:

- Выбор формулы и последовательного стиля игры.
- Позиции игроков.
- Организация формулы игры.



- Игровые системы
- Развитие игроков
- Процесс обучения
- 1-3-3-1
- 1-4-3-3
- 1-4-4-2
- 1-4-2-3-1
- Другие системы

Поведение во время матчей

Существуют две ситуации во время матча, которые требуют различного поведения.

Команда, владеющая мячом	Команда, не владеющая мячом
<ul style="list-style-type: none"> • Продвижение вперед • Уход от опекунов • Поддержка/резерв • Пасы, дриблинг, удары по воротам 	<ul style="list-style-type: none"> • Отступление при встрече с мячом • Закрытие (замедление продвижения соперников) • Опека • Перехват передачи • Дуэли

Поле

8 x 8 от 40 м x 55 м до 45 м x 60 м

- Для обозначения двух штрафных площадок, чтобы не проводить линии, можно использовать конусы или столбики, расположив каждый из них на расстоянии 10 м от угла вдоль боковой линии. Вратарь может играть руками в пределах данной зоны.
- Одиннадцатиметровая точка: 8 метров от ворот.
- При отсутствии нормальных ворот, можно использовать два конуса или столбика, расположив их на расстоянии 6 м друг от друга.

Команды

- Команда состоит из семи игроков (мальчики и девочки), из которых один – вратарь.
- Разрешены семь запасных игроков.
- Замены разрешены в любое время в рамках матча во время остановки игры, с разрешения тренера-воспитателя.
- Замененные игроки продолжают участвовать в матче и могут вернуться на поле в качестве замены.
- В фестивалях, все игроки должны участвовать на равных.

Правила игры

- Используются следующие правила игры в футбол:
 - Все свободные удары прямые.
 - Пенальти назначается, если судья считает, что в штрафной площадке было допущено серьезное нарушение.
 - Ввод мяча в игру, свободные удары, угловые удары: соперники должны стоять сзади на расстоянии шести метров.
 - Положение «вне игры»: определяется воображаемой линией, проходящей через одиннадцатиметровую точку.
- Мяч: Размер 4.
- Максимальная продолжительность игры: 50 мин. Без дополнительного времени.
- Судейство: информативное судейство (без свистка) из-за пределов поля.

Футбол формата 9х9

Девять причин, по которым стоит играть в футбол 9х9

1. Может адаптироваться согласно доступным средствам.
2. Позволяет играть значительному количеству мальчиков и девочек.
3. Способствует плавному переходу от игр формата 7х7 к играм формата 11х11
4. Способствует более рациональному расположению на поле.
5. Обеспечивает лучший баланс между линиями защиты, полузащиты и атаки.
6. Развивает способность использовать проходы.
7. Делает акцент на атакующую игру.
8. Развивает адаптированные индивидуальные и командные ответы.
9. Стимулирует прогресс и развитие.

Методы обучения совмещают тренировочные процедуры, освоение основных формул игры и моделей поведения во время матчей.

Футбол формата 9х9 способствует обучению из-за меньшего игрового пространства:

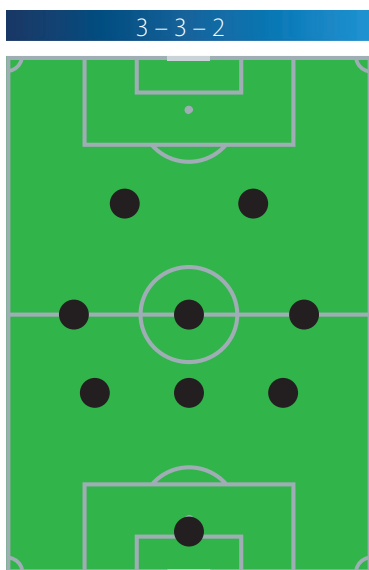
- Усиливает оппозицию и увеличивает количество дуэлей, по сравнению с игрой 7х7.
- Также требует более быстрых и точных технических маневров.
- Так, тренер-воспитатель должен делать акцент на освоение технических элементов (ведение, бег с мячом, удары по мячу).
Ведение мяча с разных сторон тела во время игры – основной элемент тренировочных занятий. Тренер может также развивать основы организованной игры посредством различных формул игры:
 - Выбор формулы и последовательного стиля игры.
 - Позиции игроков (см. диаграммы).
 - Организация формулы (скоординированные движения игроков, движение мяча, закрытие и т.д.).

Основные формулы игры

Успех футбола формата 9x9 зависит от установки простой формулы, понятной всем игрокам (см. пример ниже).

Характеристики

- Формула в три линии: баланс, лучшее построение на поле.
- Игра через проходы (крайние полузащитники и защитники для 3-2-3 /полузащитники и защитники для 3-3-2)
- Развитие атакующей игры (больше ударов по воротам).



Поведение во время матчей

Существуют две ситуации во время матча, которые требуют различного поведения:

Команда, владеющая мячом	Команда, не владеющая мячом
<ul style="list-style-type: none">• Продвижение вперед• Уход от опекунов• Поддержка/резервный игрок с мячом• Пасы• Дриблинг• Удары по воротам	<ul style="list-style-type: none">• Отступление при встрече с мячом• Закрытие (замедление продвижения соперников)• Опека• Перехват передачи• Дуэли

Поле

9 x 9 от 45 м x 60 м до 50 м x 67 м

- Данные размеры (примерно) соответствуют половине поля для игры формата 11x11.
- Ворота размером 5 x 2 м.
- Одиннадцатиметровая точка: 9 метров от ворот.
- Центральный круг радиусом 6 м.

Команды

- Команда состоит из девяти игроков (мальчики и девочки), из которых один – вратарь.
- Разрешены семь запасных игроков.
- Замены разрешены в любое время в рамках матча во время остановок игры, с разрешения тренера-воспитателя.
- Замененные игроки продолжают участвовать в матче и могут вернуться на поле в качестве замены.
- В фестивалях, все игроки должны участвовать на равных.

Правила игры

- Используются следующие правила игры в футбол:
 - Все свободные удары прямые.
 - Пенальти назначается, если судья считает, что в штрафной площадке было допущено серьезное нарушение.
 - Ввод мяча в игру, свободные удары, угловые удары: соперники должны стоять сзади на расстоянии шести метров.
 - Положение «вне игры»: идентично игре формата 11х11, но зона «вне игры» обозначается линией ворот, боковыми линиями и внутренней линией, проведенной на расстоянии 13м от линии ворот.
- Мяч: Размер 4.
- Максимальная продолжительность игры: 60 мин.
Без дополнительного времени.
- Судейство: информативное судейство (без свистка) из-за пределов поля.